

LA PIATTAFORMA "CESSIONE CREDITI": come funziona, quando si utilizza



LA PIATTAFORMA “CESSIONE CREDITI”: come funziona, quando si utilizza

(APRILE 2021)

1. INTRODUZIONE	2
2. COS'E' E A COSA SERVE	3
Per quali crediti è possibile utilizzare la piattaforma	3
I crediti già inseriti in automatico nella piattaforma	3
I crediti non presenti nella piattaforma	3
Come si accede.....	5
3. LE FUNZIONALITA' DISPONIBILI	6
Il monitoraggio crediti.....	7
La cessione crediti	8
L'accettazione crediti/sconti	11
La lista movimenti	14

1. INTRODUZIONE

Recenti disposizioni normative hanno introdotto nel nostro sistema tributario delle alternative all'utilizzo diretto, da parte dei beneficiari, delle detrazioni fiscali.

Per determinate tipologie di spese per interventi edilizi, per esempio, è stata prevista la possibilità di usufruire, in alternativa alla detrazione, di un contributo, sotto forma di sconto sul corrispettivo dovuto, di importo non superiore al corrispettivo stesso, anticipato dal fornitore di beni e servizi relativi agli interventi agevolati.

Per queste stesse spese e per quelle sostenute dai contribuenti in seguito alla diffusione della situazione emergenziale da Covid-19 (spese di sanificazione, per acquisto di dispositivi di protezione, di adeguamento dei luoghi di lavoro), è stata introdotta anche la possibilità di cedere ad altri soggetti il credito d'imposta spettante. Chi riceve il credito ha, a sua volta, facoltà di cederlo ulteriormente, oppure può utilizzarlo in compensazione nel modello F24.

Per sfruttare tali possibilità è necessario che l'interessato lo comunichi all'Agenzia delle entrate, mediante l'invio telematico di un apposito modello nel quale esercitare l'opzione per lo sconto o la cessione.

Proprio per gestire al meglio le ulteriori cessioni di questi crediti, l'Agenzia delle entrate ha messo a punto un'apposita procedura *web*, denominata "**Piattaforma Cessione Crediti**", nella quale far confluire tutti i vari passaggi dei crediti d'imposta "cedibili" a terzi.

L'obiettivo di questa guida è quello di illustrare il funzionamento della piattaforma, presente nell'area riservata del sito dell'Agenzia.

2. COS'E' E A COSA SERVE

Per quali crediti è possibile utilizzare la piattaforma

I crediti già inseriti in automatico nella piattaforma

Le informazioni su alcuni crediti cedibili sono già a disposizione dell'Agazia e sono visibili nella piattaforma cessione crediti.

Si tratta, per esempio, dei crediti relativi:

- a) al **bonus vacanze**, di cui sono titolari le strutture ricettive, a seguito dell'applicazione dello sconto concesso al cliente (articolo 176 del decreto legge n. 34/2020)
- b) alle **spese di sanificazione e per l'acquisto dei dispositivi di protezione individuale, DPI** (articolo 125 del decreto legge n. 34/2020), di cui sono titolari i soggetti che le hanno sostenute
- c) alle **spese per l'adeguamento degli ambienti di lavoro** (articolo 120 del decreto legge n. 34/2020), di cui sono titolari i soggetti che le hanno sostenute.

I titolari dei crediti di cui ai precedenti punti a), b) e c) accedono alla piattaforma dall'area riservata del sito dell'Agazia e possono visualizzare i propri crediti, per comunicarne l'eventuale cessione ad altri soggetti.

I crediti non presenti nella piattaforma

Altri crediti cedibili non sono noti all'Agazia perché possono essere utilizzati dal titolare senza una preventiva comunicazione all'Agazia stessa.

Si tratta, per esempio, dei crediti relativi:

- d) ai **canoni dei contratti di locazione di botteghe e negozi** (articolo 65 del decreto legge n. 18/2020) o degli **immobili a uso non abitativo e affitto d'azienda** (articolo 28 del decreto legge n. 34/2020), di cui sono titolari i locatari e gli affittuari
- e) alle **detrazioni per Superbonus e altri interventi edilizi**, di cui sono titolari i soggetti che hanno sostenuto le relative spese.

Pertanto, i dati del credito e la relativa cessione devono essere preventivamente comunicati dal titolare attraverso le apposite procedure presenti nell'area riservata del sito *internet* dell'Agazia. In questo modo il credito viene caricato nella piattaforma a nome del cessionario.

In particolare, i crediti di cui ai precedenti punti d) ed e) sono caricati nella piattaforma in seguito alla comunicazione:

- della cessione dei crediti relativi ai **canoni dei contratti di locazione (punto d)**, che determina il trasferimento del credito dal titolare ad altri soggetti cessionari (anche i proprietari degli immobili)

- delle opzioni relative alle **detrazioni per Superbonus e altri interventi edilizi (punto e)**, che determinano il trasferimento della detrazione dal titolare ai fornitori che hanno realizzato gli interventi (in caso di opzione per lo sconto) oppure ad altri soggetti cessionari (in caso di opzione per la cessione del credito).

In tutti questi casi, i cessionari dei crediti e i fornitori che hanno realizzato gli interventi accedono alla piattaforma dall'area riservata del sito *internet* dell'Agenzia, per confermare l'esercizio dell'opzione e accettare il credito, al fine di utilizzarlo in compensazione tramite modello F24, oppure comunicarne l'eventuale ulteriore cessione ad altri soggetti, sempre tramite la piattaforma.

Riepilogando, la piattaforma deve essere utilizzata:

- dai soggetti titolari dei crediti di cui ai precedenti punti a), b) e c), in qualità di cedenti, per comunicare l'eventuale cessione del credito ad altri soggetti
- dai cessionari dei crediti e dai fornitori che hanno realizzato gli interventi, di cui ai precedenti punti d) ed e), al fine di:
 - confermare l'esercizio dell'opzione e accettare il credito
 - comunicare l'eventuale ulteriore cessione del credito a soggetti terzi, in luogo dell'utilizzo in compensazione tramite modello F24.

I crediti accettati dai cessionari e dai fornitori possono essere fin da subito ulteriormente ceduti a soggetti terzi, anche parzialmente e in più soluzioni; non sono previsti limiti al numero di ulteriori cessioni. Inoltre, dopo l'accettazione, i crediti sono visibili anche nel cassetto fiscale del cessionario e del fornitore e possono essere utilizzati, da subito, in compensazione tramite modello F24, a meno che le disposizioni di riferimento non prevedano diversamente.

L'ulteriore cessionario visualizza sulla propria piattaforma i dati dei crediti ricevuti. In caso di cessione comunicata per errore, anche se il cessionario non accetta il credito ricevuto, il cedente non può utilizzarlo in compensazione o cederlo ulteriormente.

È necessario, infatti, che il cessionario rifiuti la cessione, attraverso l'apposita funzione della piattaforma, perché chi cede erroneamente il credito possa tornare a disporne (anche eventualmente per riproporre la cessione con i dati corretti).

L'accettazione e il rifiuto **non possono essere parziali** e sono **irreversibili**.

La Piattaforma può esser estesa ad altre fattispecie compatibili con le sue funzionalità.

ATTENZIONE

Le Comunicazioni effettuate tramite la piattaforma non possono essere annullate e le operazioni in essa eseguite non rappresentano, né sostituiscono, gli atti e le transazioni intervenuti tra le parti, che restano disciplinati dalle relative disposizioni civilistiche e fiscali. La presenza dei crediti sulla piattaforma non significa che i crediti stessi siano stati certificati dall'Agenzia come certi, liquidi ed esigibili. Ai sensi delle vigenti disposizioni, l'Agenzia si riserva di controllare in capo al titolare originario del credito o della detrazione l'esistenza dei relativi presupposti.

Come si accede

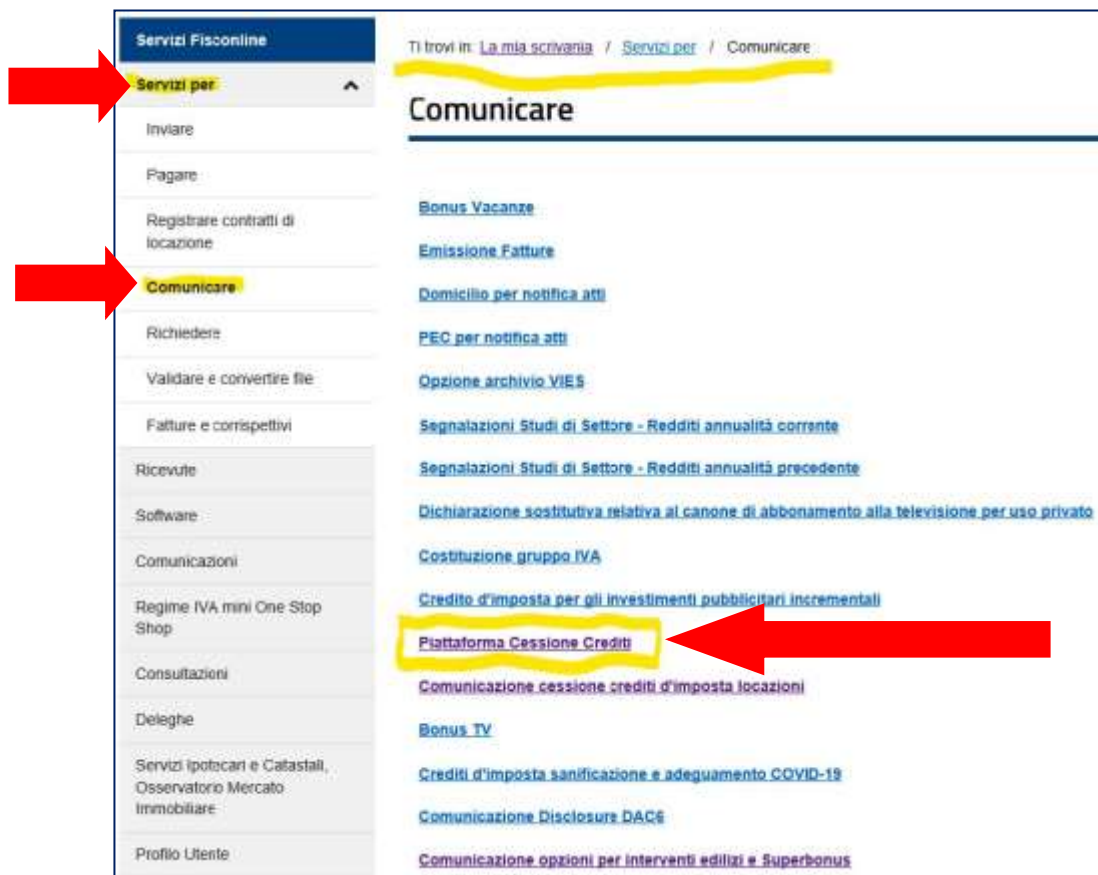
La prima operazione da compiere è accedere, dalla *home page* del sito dell'Agenzia delle entrate, all'*Area riservata* (il pulsante è visibile in alto a destra)



Per accedere occorre essere in possesso di una identità definita nell'ambito del Sistema pubblico di Identità Digitale (SPID, CIE o CNS) oppure delle credenziali rilasciate dall'Agenzia (fino a quando saranno in uso).

Alla piattaforma devono accedere direttamente i soggetti interessati (cedenti e cessionari): non è possibile avvalersi di intermediari, né di procedure automatiche (*bot*).

Effettuato l'accesso all'area riservata si può raggiungere la piattaforma seguendo il percorso "La mia scrivania / Servizi per / Comunicare" e poi scegliendo il servizio "Piattaforma Cessione Crediti".



3. LE FUNZIONALITA' DISPONIBILI

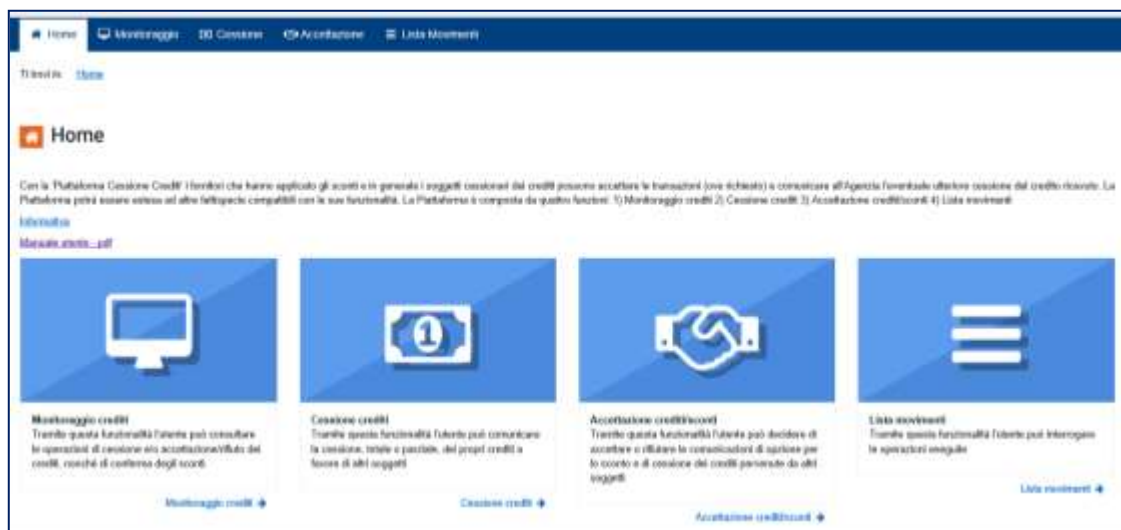
Chi riceve il credito attraverso la piattaforma può:

- **monitorare i crediti**
- **cedere crediti**
- confermare di **accettare la cessione** tramite la funzione "*Accettazione crediti*"
- **consultare l'elenco delle comunicazioni** di cessione dei crediti in cui risulta come cedente o cessionario.

La piattaforma è infatti composta dalle seguenti quattro funzioni, accessibili dalla *home page*:

- **Monitoraggio crediti**
- **Cessione crediti**
- **Accettazione crediti**
- **Lista movimenti**

Home page della "Piattaforma Cessione Crediti"



Il monitoraggio crediti

Tributo 6890 - ECOBONUS ART. 14 D.L. N. 63/2013												
Anno di riferimento	Crediti ricevuti (In Euro)			Crediti ceduti (In Euro)			Credito prenotato/utilizzato in F24 (In Euro)			Credito residuo (In Euro)		
	In attesa di accettazione	Accettati	Rifiutati	In attesa di accettazione	Accettati	Rifiutati	Prenotato	Utilizzato	TOTALE	Utilizzabile nel modello F24	Cedibile	
											Solo una volta	Più volte
2020	100,00	0,00	0,00	0,00	0,00	0,00	0,00	0,00	0,00	0,00	0,00	0,00
Totale	100,00	0,00	0,00	0,00	0,00	0,00	0,00	0,00	0,00	0,00	0,00	0,00

Totale	Crediti ricevuti (In Euro)			Crediti ceduti (In Euro)			Credito prenotato/utilizzato in F24 (In Euro)			Credito residuo (In Euro)		
	In attesa di accettazione	Accettati	Rifiutati	In attesa di accettazione	Accettati	Rifiutati	Prenotato	Utilizzato	TOTALE	Utilizzabile nel modello F24	Cedibile	
											Solo una volta	Più volte
Totale	100,00	0,00	0,00	0,00	0,00	0,00	0,00	0,00	0,00	0,00	0,00	0,00

In quest'area della piattaforma è possibile consultare il riepilogo sintetico, per tipologia di credito e anno di riferimento. In particolare, sono visibili:

- i **crediti ricevuti** (ceduti all'utente da altri soggetti), distinti tra crediti "in attesa di accettazione", "accettati" e "rifiutati" da parte dell'utente
- i **crediti ceduti**, cioè quelli che l'utente ha ceduto ad altri soggetti, con l'evidenziazione se i cessionari hanno accettato o meno la cessione
- i **crediti ricevuti e accettati dall'utente**, utilizzati dallo stesso utente in compensazione tramite il modello F24, o contenuti in modelli F24 in corso di perfezionamento (il cosiddetto credito "prenotato")
- i **crediti residui**, che l'utente può utilizzare in compensazione tramite il modello F24 o cedere a terzi.

ATTENZIONE

Questa funzione della procedura non permette di effettuare operazioni dispositive, quali, per esempio, la comunicazione di cessione, l'accettazione o il rifiuto.

La cessione crediti

The screenshot shows a web interface for 'Cessione crediti'. At the top, there are navigation tabs: 'Home', 'Monitoraggio', 'Cessione', and 'Accettazione'. Below the title, there are two sections: 'Crediti cedibili una volta' (with a message 'nessun credito presente') and 'Crediti cedibili più volte'. The latter section contains a table with the following data:

Tributo 690 - ECOCOBUS ART. 14 D.L. N. 63/2013		Credito che si intende cedere			
Anno di riferimento	Credito cedibile (in Euro)	<input type="checkbox"/>	Importo* (in Euro)	Codice fiscale cessionario	Note
2020	5.913,20	<input type="checkbox"/>	€		
2021	7.017,20	<input type="checkbox"/>	€		
2022	7.017,20	<input type="checkbox"/>	€		
Totale	€ 20.947,60		€ 0,00		

Quest'area della piattaforma consente di visualizzare i crediti ricevuti (per i quali, se necessario, è stata accettata la cessione), che possono quindi essere ulteriormente ceduti. Per i crediti cosiddetti "cedibili una sola volta" può essere comunicata una sola cessione. Pertanto, l'ulteriore cessionario indicato non può a sua volta cedere i crediti a terzi, ma deve utilizzarli esclusivamente in compensazione tramite il modello F24.

Per ogni riga, spuntando la relativa casella, è possibile indicare l'importo del credito ceduto (che viene precompilato con l'importo massimo del credito cedibile, ma può anche essere indicato in misura inferiore) e il codice fiscale del cessionario.

La procedura verifica che il codice fiscale indicato sia esistente e, in caso contrario, non permette di proseguire. Nella colonna "Note" viene indicato se il codice fiscale è valido.

Per proseguire con la cessione, è necessario spuntare la casella (in fondo alla pagina) "Si autorizza il cessionario alla visualizzazione, in fase di accettazione/rifiuto, del nominativo relativo al codice fiscale del cedente" e poi cliccare sul pulsante "Cedi crediti selezionati". Infine, occorre confermare di voler proseguire con le operazioni selezionate.

Per consentire all'utente di verificarne la correttezza, le Comunicazioni delle cessioni predisposte sono riepilogate in una pagina successiva.

Riepilogo Crediti Cedibili Selezionati

Crediti cedibili più volte

Tributo 690 - ECOSONUS ART. 14 D.L. N. 63/2013			
Anno di riferimento	Importo €	Codice fiscale cedente	Note
2020			
2021	1.500,00	PRBFNCT3R01G273D	Esistente in Anagrafe e Tribunale
2022			

Tributo 5891 - SIDIABONUS ART. 16 D.L. N. 63/2013			
Anno di riferimento	Importo €	Codice fiscale cedente	Note
2020			
2021			
2022			

Attenzione
Il credito che stai cedendo non sarà più disponibile tra i crediti spendibili

[Cedi](#) [Annulla](#)

Per confermare definitivamente la Comunicazione della cessione, è necessario cliccare sul pulsante "Cedi" e inserire il proprio codice Pin nella finestra di dialogo.

Cedi Crediti

Vuoi proseguire con l'operazione selezionata?

⚠ Una volta confermata, non sarà più possibile annullare l'operazione.

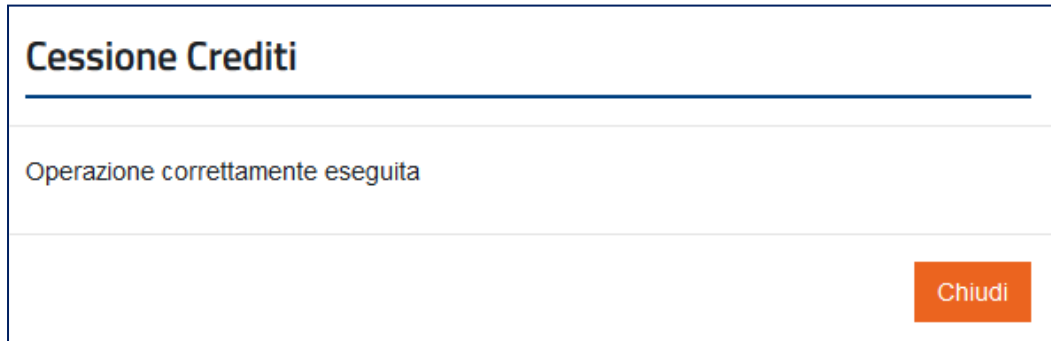
i Per proseguire è necessario inserire il codice PIN

Codice PIN:

[Conferma](#) [Annulla](#)

Qualora l'accesso al sito dell'Agenzia sia stato effettuato tramite SPID non occorre indicare il codice Pin.

Se l'operazione termina correttamente, la piattaforma visualizza il messaggio "Operazione correttamente eseguita".



I crediti ceduti sono visibili nella piattaforma del cessionario, che può accettarli o rifiutarli. Nel caso in cui li rifiuti, i crediti ritornano nella disponibilità del cedente. Dopo l'accettazione, i crediti ceduti sono visibili anche nel cassetto fiscale del cessionario.

ATTENZIONE

La piattaforma consente anche di cedere contemporaneamente più crediti a uno stesso soggetto. In questo caso, oltre a compilare singolarmente le relative righe, l'utente può "spuntare" la casella collocata nella riga di intestazione e inserire il codice fiscale dell'unico cessionario.

L'applicazione compila automaticamente le righe interessate con il codice fiscale del cessionario e con l'importo massimo del credito cedibile.

Se necessario, l'utente può comunque modificare questi dati per ogni riga e proseguire.

L'accettazione crediti/sconti

Accettazione crediti/sconti

Cessioni in attesa di accettazione

Tipologia credito	Codice tributo	Cedibile più volte	Num. cessioni in attesa di accettazione	Importo cessioni in attesa di accettazione (in Euro)	Selezione
CESSIONE CREDITO ECOBONUS ART. 14 D.L. N. 63/2012	6990	NO	119 720	50 234 516,50	<input checked="" type="radio"/>
SCONTO ECOBONUS ART. 10 COMMA 1 D.L. N. 54/2019	6905	NO	6 662	69 492 802,36	<input type="radio"/>
SCONTO SISABONUS ART. 10 COMMA 2 D.L. N. 54/2019	6909	NO	70	6 259 338,00	<input type="radio"/>
CESSIONE CREDITO ECOBONUS ART. 14 D.L. N. 63/2012	6990	SI	1	6 538,10	<input type="radio"/>
ECOBONUS CEDUTO ART. 121 DL N. 34-2020	6922	SI	3	90,00	<input type="radio"/>

Impostare i filtri per selezionare i crediti in attesa di accettazione

Data Da * (gg/mm/aaaa):

Data A * (gg/mm/aaaa):

Codici fiscali cedenti che iniziano per:

Importi crediti da:

Importi crediti a:

Tipologia credito - CESSIONE CREDITO ECOBONUS ART. 14 D.L. N. 63/2012

Anno di riferimento	Codice tributo	Dati del cedente		Importo (in Euro)		
		CF del cedente	Riconoscimento del cedente		<input checked="" type="button" value="Accetta"/>	<input type="button" value="Rifiuta"/>
2020	6990	00547040300		46 233,80	<input checked="" type="button" value="Accetta"/>	<input type="button" value="Rifiuta"/>
2021	6990	00547040300		46 233,80	<input checked="" type="button" value="Accetta"/>	<input type="button" value="Rifiuta"/>
2022	6990	00547040300		46 233,80	<input checked="" type="button" value="Accetta"/>	<input type="button" value="Rifiuta"/>
2023	6990	00547040300		46 233,80	<input checked="" type="button" value="Accetta"/>	<input type="button" value="Rifiuta"/>
2024	6990	00547040300		46 233,80	<input checked="" type="button" value="Accetta"/>	<input type="button" value="Rifiuta"/>
2025	6990	00547040300		46 233,80	<input checked="" type="button" value="Accetta"/>	<input type="button" value="Rifiuta"/>
2026	6990	00547040300		46 233,80	<input checked="" type="button" value="Accetta"/>	<input type="button" value="Rifiuta"/>
2027	6990	00547040300		46 233,80	<input checked="" type="button" value="Accetta"/>	<input type="button" value="Rifiuta"/>
2028	6990	00547040300		46 233,80	<input checked="" type="button" value="Accetta"/>	<input type="button" value="Rifiuta"/>
2029	6990	00547040300		46 233,80	<input checked="" type="button" value="Accetta"/>	<input type="button" value="Rifiuta"/>
Totale				462 336,00	<input checked="" type="button" value="Accetta tutti"/>	<input type="button" value="Rifiuta tutti"/>

In quest'area della piattaforma, l'utente può visualizzare:

- i crediti di cui risulta cessionario, ossia i crediti ceduti da altri soggetti
- le comunicazioni in cui risulta come fornitore che ha praticato gli sconti, per i quali è richiesta l'accettazione, con l'indicazione del tipo di credito, dell'anno di riferimento, del soggetto cedente e dell'importo del credito ricevuto.

I crediti accettati sono visibili anche nel cassetto fiscale del cessionario e possono essere utilizzati, da subito, in compensazione tramite il modello F24, indicando il codice tributo e l'anno di riferimento (se uguale o inferiore all'anno corrente).

Se i crediti ricevuti sono riferiti ad annualità future, il cessionario può utilizzarli in compensazione a partire e dal 1° gennaio di tali annualità. La quota di credito che non è utilizzata in compensazione nell'anno di fruibilità può essere utilizzata negli anni successivi, indicando comunque, quale anno di riferimento, l'anno originario di fruibilità.

In alternativa, i crediti accettati possono essere ulteriormente ceduti a terzi.

ATTENZIONE

Alcuni crediti, come quelli relativi alle detrazioni per lavori edilizi (articolo 121 del decreto legge n. 34/2020), possono essere utilizzati in compensazione esclusivamente dal 1° gennaio al 31 dicembre dell'anno di riferimento, anche in caso di successiva cessione.

Altri crediti, come quelli ceduti ai sensi dell'articolo 122 del decreto legge n. 34/2020, possono essere utilizzati in compensazione esclusivamente entro il 31 dicembre dell'anno in cui è avvenuta la cessione, anche in caso di successiva cessione.

Si raccomanda, pertanto, di consultare le disposizioni di riferimento di ciascun credito.

In caso di rifiuto, invece, il credito torna nella disponibilità del cedente.

ATTENZIONE

L'accettazione e il rifiuto non possono essere parziali (per ciascun tipo di credito e soggetto cedente) e sono irreversibili.

Si riporta un esempio della pagina di accettazione dei crediti, dove sono presenti diverse tipologie di crediti in cui l'utente connesso risulta come cessionario, per le quali è necessario comunicare l'accettazione attraverso la piattaforma.

Accettazione crediti/sconti

Cessioni in attesa di accettazione

Tipologia credito	Codice tributo	Credito già visto	Num. cessioni in attesa di accettazione	Importo cessioni in attesa di accettazione (In Euro)	Selezione
CESSIONE CREDITO ECOBONUS ART. 14 D.L. N. 63/2013	6090	NO	118.720	60.224.516,99	<input checked="" type="radio"/>
SCONTO ECOBONUS ART. 18 COMMA 1 D.L. N. 34/2019	6090	NO	6.682	88.452.882,24	<input type="radio"/>
SCONTO SIMBONUS ART. 10 COMMA 2 D.L. N. 34/2019	6099	NO	70	€ 258.320,00	<input type="radio"/>
CESSIONE CREDITO ECOBONUS ART. 14 D.L. N. 63/2013	6090	SI	1	6.536,10	<input type="radio"/>
ECOBONUS CEDUTO ART. 121 DL N. 34-2020	6022	SI	9	50,00	<input type="radio"/>

L'utente deve selezionare il tipo di credito per il quale deve comunicare l'accettazione o il rifiuto e poi cliccare sul pulsante "Conferma selezione".

Se il numero di operazioni è superiore a 1.000, la piattaforma richiede di restringere ulteriormente la selezione, indicando alcuni filtri.

Impostare i filtri per selezionare i crediti in attesa di accettazione

Data Da * (gg/mm/aaaa): Data A * (gg/mm/aaaa):

Codici fiscali cedenti che iniziano per: Importi crediti da: Importi crediti a:

Dopo aver applicato i filtri, cliccando sul pulsante "Visualizza" è possibile visualizzare i crediti selezionati da accettare.

Tipologia credito - CESSAZIONE CREDITO ECONOMIA ART. 14 D.L. N. 68/2013					
Anno di riferimento	Codice tributo	CP del cedente	Dati del cedente		Importo (in Euro)
			Ragione sociale del cedente		
2020	6290	00547040300			46.233,80
2021	6290	00547040300			46.233,80
2022	6290	00547040300			46.233,80
2023	6290	00547040300			46.233,80
2024	6290	00547040300			46.233,80
2025	6290	00547040300			46.233,80
2026	6290	00547040300			46.233,80
2027	6290	00547040300			46.233,80
2028	6290	00547040300			46.233,80
2029	6290	00547040300			46.233,80
			Totale		462.338,00

Cliccando sui relativi pulsanti, è possibile accettare o rifiutare i crediti ricevuti, per singolo tipo di credito, anno di riferimento e soggetto cedente, o per tutti i crediti ricevuti. Dopo aver cliccato sul pulsante "Accetta" (o sul pulsante "Accetta Tutti") è necessario inserire il proprio codice Pin (tranne nei casi in cui l'accesso al sito *internet* dell'Agenzia sia stato effettuato tramite SPID) e confermare l'operazione.

Se l'operazione termina correttamente, la piattaforma visualizza il messaggio "Operazione correttamente eseguita".

Analogamente occorre procedere nel caso in cui si voglia rifiutare la cessione dei crediti.

Accetta Crediti

Accetta crediti del tributo 6890 con codice fiscale 00547040303 ed anno 2020, vuoi proseguire con l'operazione selezionata ?

⚠ Una volta confermata, non sarà più possibile annullare l'operazione.

i Per proseguire è necessario inserire il codice PIN

Codice PIN:

Conferma
Annulla

La lista movimenti

In quest'area della piattaforma, l'utente può consultare la lista delle Comunicazioni di cessione dei crediti in cui risulta come cedente o cessionario e le eventuali operazioni successive.

A tal fine, è necessario specificare il periodo temporale oggetto della consultazione o il codice fiscale del cedente o del cessionario (anche parzialmente) e poi cliccare sul pulsante "Visualizza".

Lista movimenti

Filtri di ricerca

Data Da * (gg/mm/aaaa): Data A * (gg/mm/aaaa):

Codice fiscale cedente/cessionario che inizia per:

Visualizza Esporta - csv

Anno riferimento	Cedente	Cessionario	Tipo agevolazione	Codice tributo	Cessione				Accettazione/rifiuto		Stato	Ulteriormenta cedibile
					Importo	Data	Ora	Data	Ora	Prima cessione		
2018	0003250080	BCRPLG64T28445T	SCONTO ECONOMICUS ART. 10 COMMA 1 D.L. N. 342019	6908	1.220,00	19/12/2019	04:37:38			NO	IN ATTESA DI RISPOSTA CESSIONARIO	NO
2020	0003250080	BCRPLG64T28445T	SCONTO ECONOMICUS ART. 10 COMMA 1 D.L. N. 342019	6908	1.220,00	19/12/2019	04:37:38			NO	IN ATTESA DI RISPOSTA CESSIONARIO	NO
2021	0003250080	BCRPLG64T28445T	SCONTO ECONOMICUS ART. 10 COMMA 1 D.L. N. 342019	6908	1.220,00	19/12/2019	04:37:38			NO	IN ATTESA DI RISPOSTA CESSIONARIO	NO
2022	0003250080	BCRPLG64T28445T	SCONTO ECONOMICUS ART. 10 COMMA 1 D.L. N. 342019	6908	1.220,00	19/12/2019	04:37:38			NO	IN ATTESA DI RISPOSTA CESSIONARIO	NO
2023	0003250080	BCRPLG64T28445T	SCONTO ECONOMICUS ART. 10 COMMA 1 D.L. N. 342019	6908	1.220,00	19/12/2019	04:37:38			NO	IN ATTESA DI RISPOSTA CESSIONARIO	NO
2019	0003250080	BCRPLG64T28445T	SCONTO ECONOMICUS ART. 10 COMMA 1 D.L. N. 342019	6908	9.997,00	11-03-2020	16:39:12			NO	IN ATTESA DI RISPOSTA CESSIONARIO	NO

La lista delle operazioni può essere esportata in formato elaborabile tramite il pulsante "Esporta - csv".

La funzione visualizza fino a 300 operazioni e consente di esportarne 50.000. Se il numero di operazioni è superiore, è necessario restringere la selezione ed effettuare più visualizzazioni/esportazioni.

PUBBLICAZIONE A CURA DELL'AGENZIA DELLE ENTRATE
SEZIONE PUBBLICAZIONI ON LINE
DELL'UFFICIO COMUNICAZIONE E STAMPA

Capo Ufficio: *Sergio Mazzei*
Capo Sezione: *Cristiana Carta*

Coordinamento editoriale: *Paolo Calderone, Giovanni Maria Liprandi*
Progetto grafico: *Stazione grafica - Claudia Iraso*

*In collaborazione con l'Ufficio Struttura di gestione della
Direzione Centrale Servizi Fiscali*

Segui l'Agenzia su: