



CASARTIGIANI
CONFEDERAZIONE AUTONOMA SINDACATI ARTIGIANI

00179 Roma
Via Siria, 25

Tel. 06 5758081
Tel. 06 5780654
nazionale@casartigiani.org
www.casartigiani.org

CIRCOLARE N° 157/20

Roma,31/08/2020

Nel post-Covid quasi 6 imprese su 10 con difficoltà di liquidità. In forte calo il fatturato del II° trimestre 2020. Ad agosto risale la fiducia delle imprese.

Roma, 28 agosto 2020 – Sono quasi 780mila (il 58,4% del totale) le imprese che prevedono di avere problemi di liquidità nei prossimi sei mesi e poco meno di 565mila (il restante 41,6%) quelle alle quali invece si prospetta un futuro meno difficoltoso sul versante finanziario. La crisi di domanda che si è innescata con la pandemia Covid-19 e il clima di incertezza sui tempi del recupero, legato anche alle diffuse criticità sui mercati globali, fanno temere a molte imprese di non poter generare i flussi di cassa necessari a garantire l'ordinaria operatività aziendale.

E' quanto risulta da un approfondimento del *Sistema informativo Excelsior* (comunicato del 21 agosto 2020) sull'universo di 1.380 mila imprese con almeno un dipendente, condotta tra il 22 giugno e il 6 luglio 2020 da Unioncamere in accordo con Anpal, per valutare le prospettive occupazionali a seguito dell'emergenza Coronavirus.

Le imprese che si sono presentate di fronte allo *shock* generato dalla pandemia operando stabilmente sui mercati internazionali e quelle con strategie avanzate e integrate di digitalizzazione mostrano una solidità finanziaria relativamente maggiore: infatti, si attestano rispettivamente al 48,0% e al 45,0% dei relativi totali le aziende che non segnalano difficoltà (tra i 6 e i 3 punti in più della media).

Al contrario, soffrono maggiormente le micro imprese (1-9 dipendenti) per le quali raggiunge il 60,4% la quota di quante segnalano un insufficiente livello di liquidità, una situazione che migliora sensibilmente al crescere della dimensione di impresa, arrivando al 44,0% nelle imprese over 250.

La ristorazione e i servizi legati alla filiera del turismo rappresentano il settore più colpito dagli effetti della carenza di liquidità, segnalata da poco meno di tre quarti delle imprese (73,8%), dal momento che segmenti importanti del comparto, come quello legato alle presenze straniere nelle città d'arte, hanno ripreso solo molto marginalmente. Problemi di liquidità superiori alla media del comparto terziario anche per gli altri servizi alle persone (che comprendono anche le attività ricreative, culturali e sportive) e per l'istruzione e la formazione private.

Tra i settori industriali è, invece, la filiera della moda ad aver risentito più sensibilmente delle conseguenze del *lockdown*, tanto che problemi di liquidità sono indicati dal 68,0% delle imprese di questo settore, ma quote superiori al 60% si osservano anche nel legno-arredo e nell'industria della carta. Situazione di sostanziale equilibrio tra le imprese con e senza problemi di liquidità nella meccanica e nelle industrie elettriche ed elettroniche.

Più intensa la carenza di liquidità nel Sud e Isole (la mettono in luce due terzi delle imprese) e nel Centro (60,3%), mentre nelle regioni settentrionali il problema è segnalato nel 53-54% dei casi.



CASARTIGIANI
CONFEDERAZIONE AUTONOMA SINDACATI ARTIGIANI

00179 Roma
Via Siria, 25

Tel. 06 5758081
Tel. 06 5780654
nazionale@casartigiani.org
www.casartigiani.org

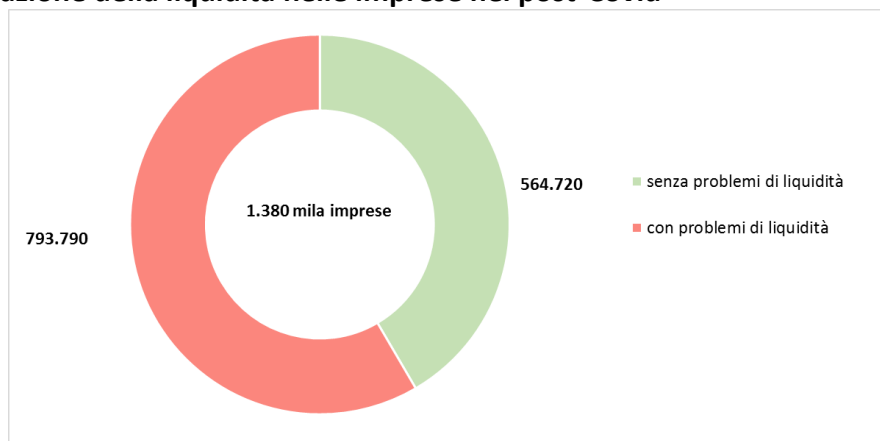
Secondo gli indici trimestrali del fatturato dei servizi appena comunicati dall'Istat (comunicato del 28 agosto 2020), nel secondo trimestre 2020 le condizioni della domanda e le misure di contenimento dell'epidemia di Covid-19 determinano un calo senza precedenti degli indici del fatturato delle imprese dei servizi in tutti i settori, specialmente quelli più direttamente colpiti dall'emergenza sanitaria. L'indice destagionalizzato del fatturato dei servizi diminuisce del 21,0% rispetto al trimestre precedente; l'indice generale grezzo registra una diminuzione, in termini tendenziali, del 26,2%.

Sempre secondo i dati diffusi dall'Istat (comunicato del 27 agosto 2020), nella media, nel secondo trimestre 2020, l'indice complessivo del fatturato dell'industria cala del 23,0% rispetto al trimestre precedente. Segnali confortanti però arrivano dal dato riferito a giugno 2020, per il quale si stima che il fatturato dell'industria, al netto dei fattori stagionali, aumenti del 13,4% rispetto a maggio.

Buoni segnali arrivano però dall'indice di fiducia delle imprese. Sempre secondo l'Istat (comunicato del 28 agosto 2020), infatti, ad agosto 2020 si stima un aumento sia del clima di fiducia dei consumatori (da 100,1 a 100,8) sia dell'indice composito del clima di fiducia delle imprese che sale da 77,0 a 80,8.

Con riferimento alle imprese, le stime evidenziano un aumento della fiducia diffuso a tutti i settori seppur con intensità diverse. In particolare, nell'industria l'indice di fiducia del settore manifatturiero sale da 85,3 a 86,1 e nelle costruzioni aumenta da 129,7 a 132,6. Per il comparto dei servizi, si evidenzia una dinamica positiva decisamente più marcata: nei servizi di mercato l'indice sale da 66,0 a 74,7 e nel commercio al dettaglio aumenta da 86,7 a 94,0.

La situazione della liquidità nelle imprese nel post-Covid



Fonte: Unioncamere – ANPAL, Sistema Informativo Excelsior, 2020

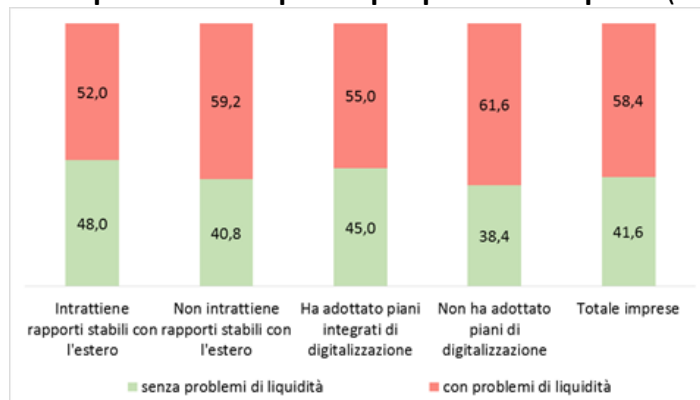


CASARTIGIANI
CONFEDERAZIONE AUTONOMA SINDACATI ARTIGIANI

00179 Roma
Via Siria, 25

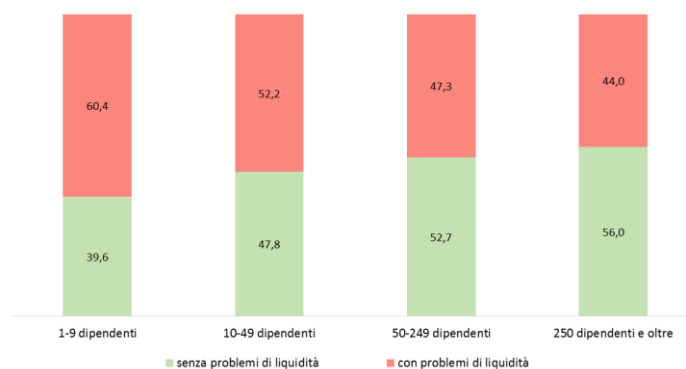
Tel. 06 5758081
Tel. 06 5780654
nazionale@casartigiani.org
www.casartigiani.org

Imprese secondo i problemi di liquidità per profilo di impresa (distribuzioni %)



Fonte: Unioncamere – ANPAL, Sistema Informativo Excelsior, 2020

Imprese secondo i problemi di liquidità per classe dimensionale (distribuzioni %)



Fonte: Unioncamere – ANPAL, Sistema Informativo Excelsior, 2020

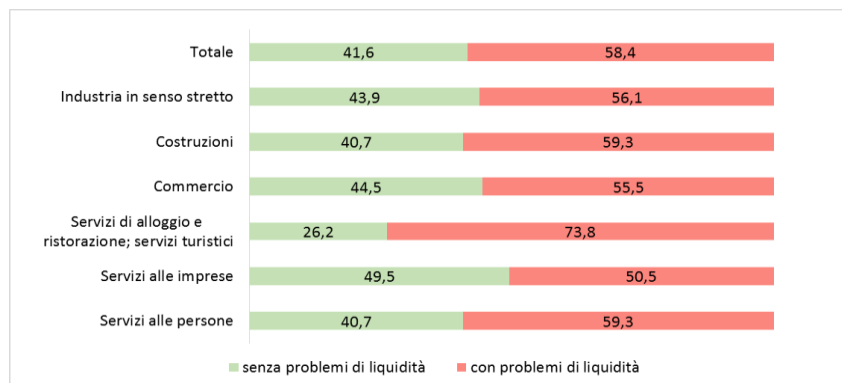
Imprese secondo i problemi di liquidità per macro-settore (distribuzioni %)



CASARTIGIANI
CONFEDERAZIONE AUTONOMA SINDACATI ARTIGIANI

00179 Roma
Via Siria, 25

Tel. 06 5758081
Tel. 06 5780654
nazionale@casartigiani.org
www.casartigiani.org



Fonte: Unioncamere – ANPAL, Sistema Informativo Excelsior, 2020

Imprese secondo i problemi di liquidità per territorio (distribuzioni %)



Fonte: Unioncamere – ANPAL, Sistema Informativo Excelsior, 2020